

TAIL'NET

L'entretien de la nature

NAT



20-30 cv NAT 310

35-50 cv NAT 380 NAT 450



Nouveau

NAT 310

NAT 380

NAT 450

**le bon
départ**

De série:

Attelage catégorie 1 pour NAT 310 NAT 380

Attelage catégorie 2 pour NAT 450

Sécurité d'effacement par ressort

Double sens de rotation

Rotor 0.80 m NAT 310, 1.05 m NAT 380 NAT 450

Puissance hydraulique 24 cv NAT 310 NAT 380 32 cv NAT 450

Moteur hydraulique en bout du rotor

DSR commande cable

Commande des verins par cables avec position float rotor

Réservoir 80 litres

TAIL'NET

L'entretien de la nature

NAT 310 380-450

Tail'net vous présente une machine parfaitement adaptée aux exploitations agricoles et petits tracteurs (minimum 30 cv). En effet, sa conception et la qualité des matériaux en font une machine robuste et fiable. Pour assurer la puissance de la machine, les meilleurs composants du marché ont été sélectionnés. Son réservoir bien dimensionné et une bonne filtration vous apporteront la longévité des composants.

CINEMATIQUE:

La Tail'net NAT est une débroussailleuse avec une flèche en tube 100x100 et un balancier de section 100x80.

Tous les axes sont montés sur bague d'usure

SÉCURITÉS:

Sécurité d'effacement du bras: par sécurité mécanique (le bras recule en cas d'obstacle)

Sécurité hydraulique: le circuit rotor et le circuit vérin possèdent des limiteurs de pression réglés et testés sur chaque machine.

HYDRAULIQUE: Version indépendante:

Équipée d'une double pompe votre débroussailleuse est totalement indépendante du tracteur. Le circuit rotor et le circuit vérin fonctionnent sur le circuit hydraulique de la débroussailleuse. Puissance 32 cv

ROTOR :

Fléaux: Le rotor est muni de série de 42 couteaux manilles pour un rotor de 1 mètre

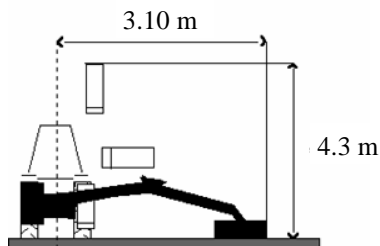
Sens de rotation: Double sens de rotation (DSR) en commande par câble

Entraînement: direct par le moteur hydraulique

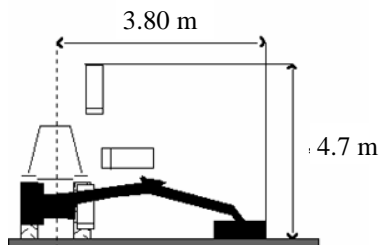
Orientation du groupe de broyage : 225 °



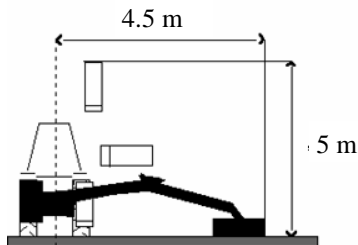
- COUTEAUX
MANILLE (de série)



0,80 m NAT 310



1,20 m NAT 380




1,20 m NAT 450



Modèle présenté
NAT 450 avec signalisation

Passage au plus
près dans chemin étroit

Détail entraînement
Moteur en bout de rotor



CARACTÉRISTIQUES

Montage 3 points tracteur avec barres stabilisatrices
Vitesse rotation prise de force : 540 t/mn
Capacité d'huile : 80 litres
Largeur du rotor : 0.8m 24 couteaux 1,0 m 42 couteaux
Vitesse rotation rotor : 2800 t/mn
Puissance rotor : 24 cv NAT310 32cv NAT310 NAT450
Distributeur hydraulique dans la cabine
Inverseur DSR dans cabine
Puissance mini tracteur :
20-30 cv NAT 310
35-50 cv NAT 380 NAT 450
Filtration 10 microns par cartouche vissée
Poids : 590 kgs NAT310
670 kgs NAT380



20 modèles d'épareuses, faucheuses d'accotement, broyeurs depuis 1956

POYET sarl Constructeur

1250, Route croix Leigne 42190 CHANDON

(France) tel: 04.77.60.01.55 fax: 04.77.69.02.19 www.tailnet.fr